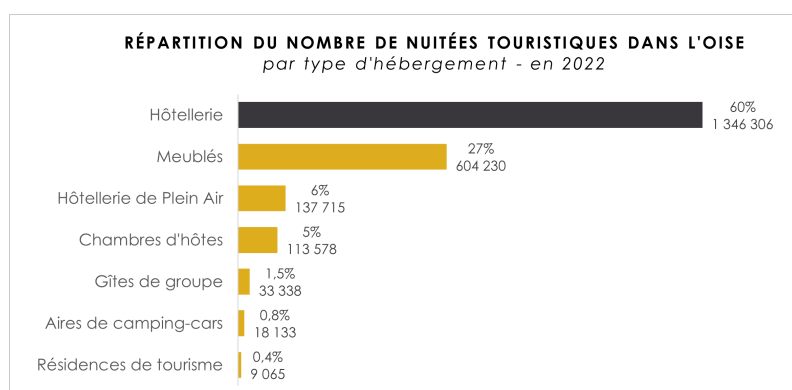


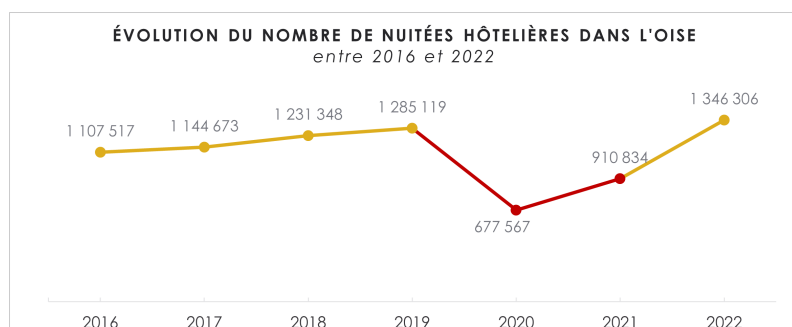
# La fréquentation des hôtels dans l'Oise

## Nuitées touristiques

L'hôtellerie représente **60% des nuitées touristiques** du département avec plus d'**1,3 MILLION de nuitées** en 2022 soit une évolution de +5% par rapport à 2019.

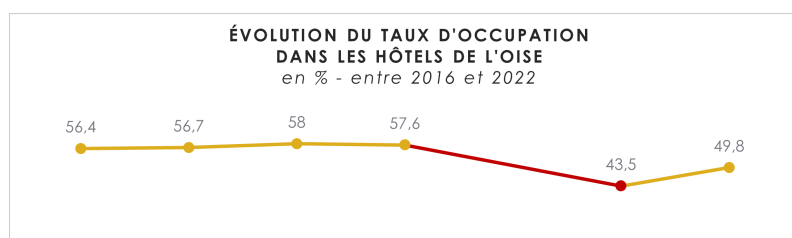


Le contexte national de crise sanitaire en 2020 et 2021 a fait baisser la fréquentation des hôtels de l'Oise (confinement, restrictions de déplacement, fermeture des frontières...). Les données de l'année 2019 et 2022 restent une référence.



## Taux d'occupation et durée de séjour

- Le **taux d'occupation** en hôtellerie dans l'Oise est de **49,8%** en 2022 (-7,8 pts vs. 2019).
- La **durée moyenne de séjour** est de **1,6 jour** (2019).



Céline BAUDOUX

Chargée de l'Observatoire  
du tourisme et d'études

Tél. : 03 64 60 60 21

### Fichier à télécharger

2022\_Chiffres clés de l'Oise  
(édition 2023)

PDF - 7.90M

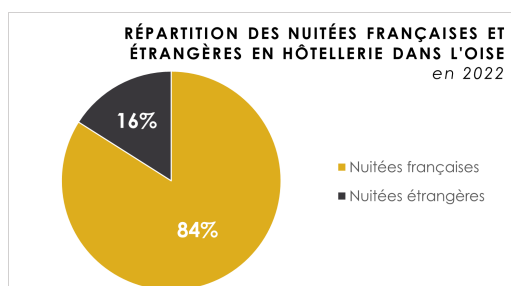


2016 2017 2018 2019 2020 2021 2022

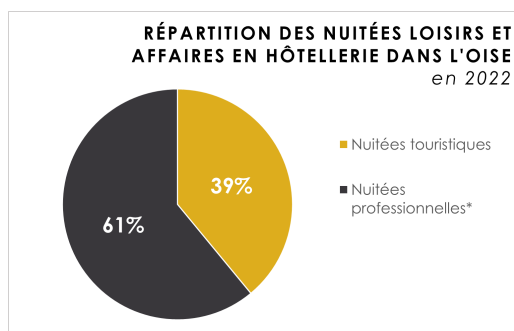
Il est important de noter que l'année 2022 n'a pas permis de rattraper un taux d'occupation similaire à l'avant crise sanitaire.

## Clientèle

La **clientèle** des hôtels de l'Oise est **majoritairement française** (84%). Quant aux clients étrangers, ils proviennent principalement des Pays-Bas, du Royaume-Uni et de la Belgique.



Plus de **60% de la clientèle est professionnelle**, en séjour pour motif d'affaires.



\* Clientèle affaires et clientèle des chantiers

Source des données :

– INSEE



Agence de  
DÉVELOPPEMENT  
TOURISTIQUE

