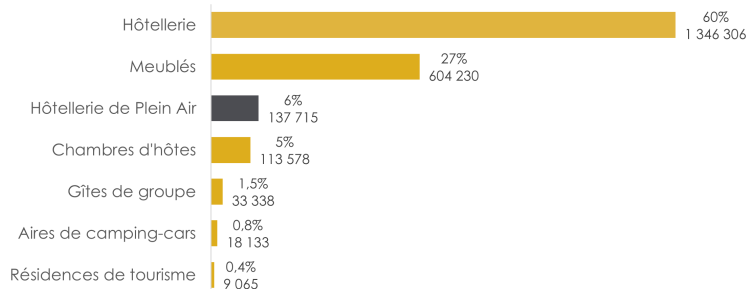


# L'activité des campings dans l'Oise

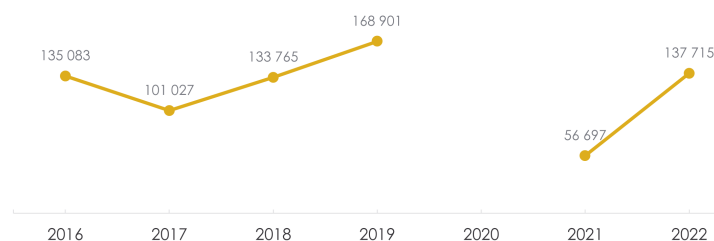
## Nuitées touristiques

Le secteur de l'hôtellerie de plein-air, qui assurent **6% des nuitées touristiques du département**, peine à retrouver un niveau de fréquentation équivalent à l'avant crise sanitaire (2020-2021). En effet, avec **138 000 nuitées enregistrées** en 2022, les campings sont témoins d'une baisse de fréquentation de 18% par rapport à 2019.

RÉPARTITION DU NOMBRE DE NUITÉES TOURISTIQUES DANS L'OISE  
par type d'hébergement - en 2022



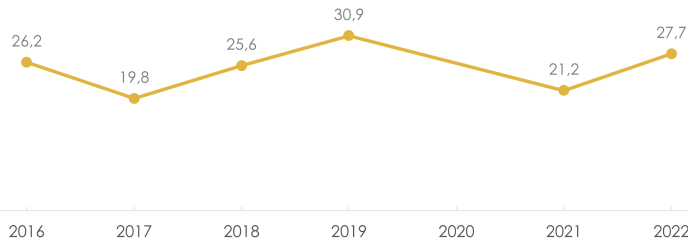
ÉVOLUTION DU NOMBRE DE NUITÉES DANS LES CAMPINGS DE L'OISE  
entre 2016 et 2022



## Taux d'occupation et durée de séjour

- Le **taux d'occupation** dans les campings de l'Oise est de **27,7%** en 2022 (-3,2 pts vs. 2019).
- La **durée moyenne de séjour** est de **2,7 jours** (2019).

ÉVOLUTION DU TAUX D'OCCUPATION DANS LES CAMPINGS DE L'OISE  
en % - entre 2016 et 2022



Céline BAUDOUX

Chargée de l'Observatoire  
du tourisme et d'études

Tél. : 03 64 60 60 21

### Fichier à télécharger

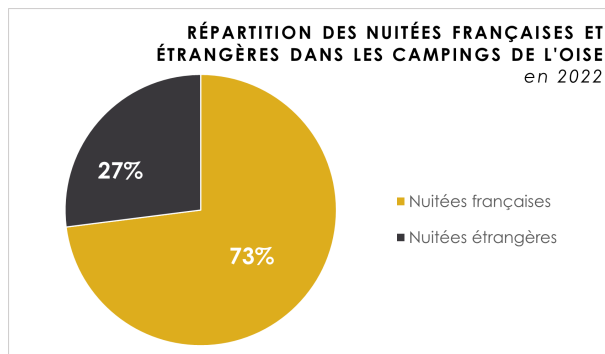
2022\_Chiffres clés de l'Oise  
(édition 2023)

PDF - 7.90M



## Clientèle

**2 touristes sur 3** séjournant dans les campings de l'Oise sont **français**. La clientèle étrangère provient principalement des Pays-Bas, du Royaume-Uni et d'Allemagne.



Source des données :

– INSEE

Méthodologie :

– En raison du contexte sanitaire de l'année 2020, les données relatives à cette année sont absentes des graphiques.



Agence de  
DÉVELOPPEMENT  
TOURISTIQUE

Cette page est extraite du site [www.oisetourisme-pro.com](http://www.oisetourisme-pro.com)